



T.C. TİCARET BAKANLIĞI
FAALİYET İLLERİNE GÖRE İHRACAT VERİ BÜLTENİ
ŞUBAT 2026

2026 yılı Şubat ayı itibariyle geçtiğimiz yılın aynı ayına göre faaliyet illerine göre ihracat istatistiklerine ilişkin temel veriler aşağıda yer almaktadır.

2026 yılı Şubat ayında geçen yılın aynı ayına göre faaliyet illeri bazında ihracatta;

- İstanbul 4 milyar 287 milyon dolarla birinci sırada,
- Kocaeli 2 milyar 944 milyon dolarla ikinci sırada,
- Bursa 1 milyar 702 milyon dolarla üçüncü sırada yer almaktadır.

Tablo1: Faaliyet illerine göre İhracat (Milyon Dolar) (2026)

İL	2025 Şubat	Pay (%)	2026 Şubat	Pay (%)	Değişim (%)
İSTANBUL	4.344	21,0	4.287	20,4	-1,3
KOCAELİ	2.858	13,8	2.944	14,0	3,0
BURSA	1.447	7,0	1.702	8,1	17,7
İZMİR	1.748	8,4	1.601	7,6	-8,4
TEKİRDAĞ	1.036	5,0	1.063	5,0	2,6
ANKARA	881	4,3	1.012	4,8	14,9
GAZİANTEP	736	3,6	720	3,4	-2,2
MERSİN	810	3,9	706	3,4	-12,7
SAKARYA	670	3,2	690	3,3	3,0
MANİSA	611	2,9	561	2,7	-8,1
HATAY	507	2,4	408	1,9	-19,4
ADANA	319	1,5	378	1,8	18,5
DENİZLİ	343	1,7	375	1,8	9,3
ÇORUM	424	2,0	351	1,7	-17,3
ESKİŞEHİR	300	1,4	324	1,5	8,0
DİĞER	3.695	17,8	3.942	18,7	6,7
Toplam	20.729		21.065		1,6



2026 Yılı Şubat Ayı Faaliyet İllerine Göre İhracat Payları

İhracat İ Payı 0,00% 20,35%

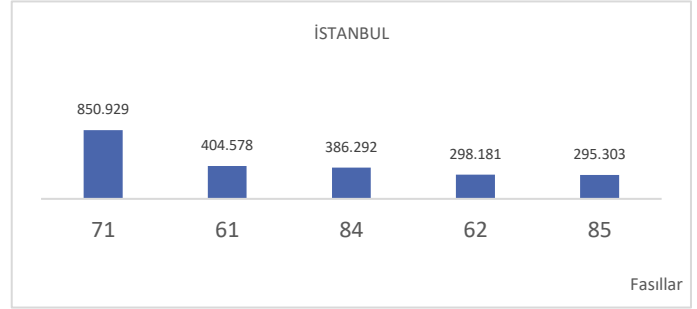




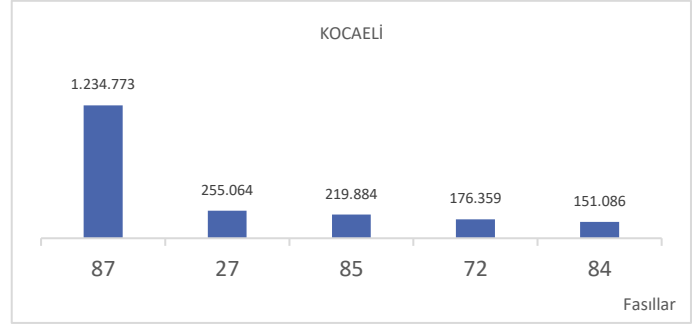
2026 yılı Şubat ayında en fazla ihracat yapan ilk üç il sırasıyla İstanbul, Kocaeli ve İzmir'dir.

- İstanbul ili en fazla ihracatı 71 Kıymetli veya yarı kıymetli taşlar faslı (850 milyon 929 bin dolar) ile yapmış olup, bu faslı sırasıyla 61 Örne giyim eşyası ve aksesuarı faslı (404 milyon 578 bin dolar) ve 84 Kazanlar, makineler faslı (386 milyon 292 bin dolar) takip etmektedir.

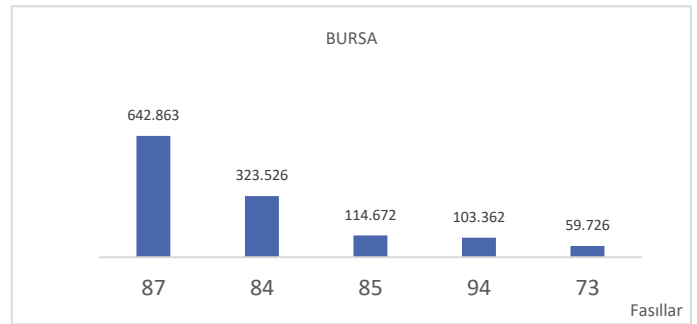
Grafik: İllere Göre En Yüksek İhracat Yapılan Fasıllar Bin Dolar,



- Kocaeli ili en fazla ihracatı 87 Motorlu kara taşıtları faslı (1 milyar 234 milyon 773 bin dolar) ile yapmış olup, bu faslı sırasıyla 27 Mineral yakıtlar, mineral yağlar faslı (255 milyon 64 bin dolar) ve 85 Elektrikli makine ve cihazlar faslı (219 milyon 884 bin dolar) takip etmektedir.



- Bursa ili en fazla ihracatı sırasıyla 87 Motorlu kara taşıtları faslı (642 milyon 863 bin dolar) ile yapmış olup, bu faslı sırasıyla 84 Kazanlar, makineler faslı (323 milyon 526 bin dolar) ve 85 Elektrikli makine ve cihazlar faslı (114 milyon 672 bin dolar) takip etmektedir.

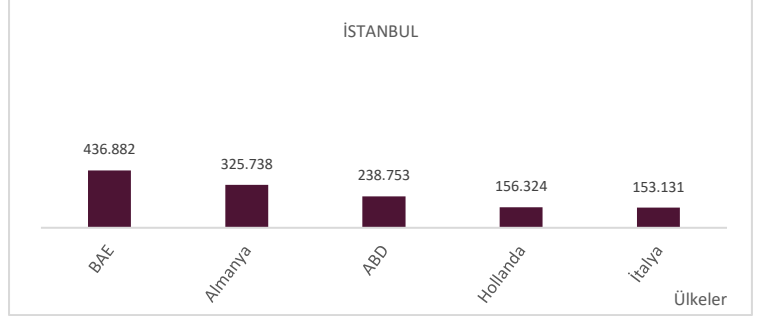




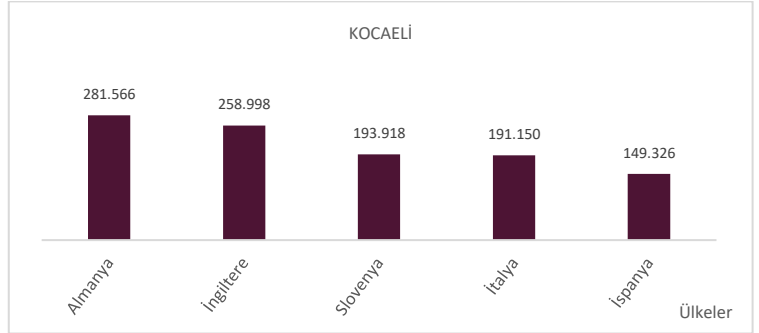
2026 yılı Şubat ayında en fazla ihracat yapan ilk üç ilin ülkelere göre dağılımına bakıldığında;

Grafik: İllere Göre En Yüksek İhracat Yapılan Ülkeler Bin Dolar,

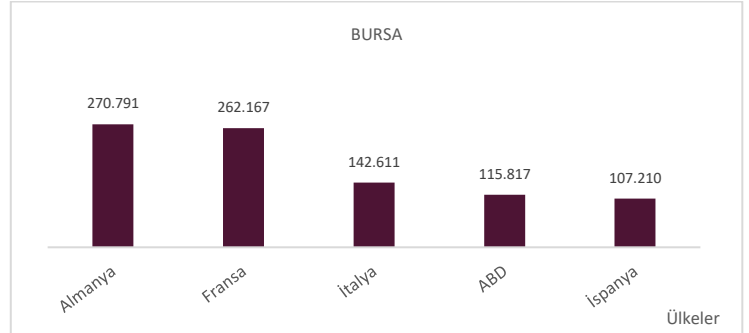
- İstanbul ili en fazla ihracatı Birleşik Arap Emirlikleri (436 milyon 882 bin dolar) ile yapmış olup, bu ülkeyi sırasıyla Almanya (325 milyon 738 bin dolar) ve Amerika Birleşik Devletleri 238 milyon 753 bin dolar) takip etmektedir.



- Kocaeli ili en fazla ihracatı Almanya (281 milyon 566 bin dolar) ile yapmış olup, bu ülkeyi sırasıyla İngiltere (258 milyon 998 bin dolar) ve Slovenya (193 milyon 918 bin dolar) takip etmektedir.



- Bursa ili en fazla ihracatı Almanya (270 milyon 791 bin dolar) ile yapmış olup, bu ülkeyi sırasıyla Fransa (262 milyon 167 bin dolar) ve İtalya (142 milyon 611 bin dolar) takip etmektedir.



2026 yılı Şubat ayı ihracatı illere göre dağılım listesi için [tıklayınız](#).

Kamuoyuna saygıyla duyurulur.